











ATMOS

KOTLE NA DŘEVO, UHLÍ A BRIKETY

(ceny platné od 1. 6. 2026)








1. Zplynovací kotle na dřevo - DŘEVOPLYN - s odtahovým ventilátorem - s chladicí smyčkou

typ	výkon kW	délka polen mm	třída	doporučené zapojení	cena bez DPH	cena s 21% DPH
DC 18 S	20	330	 5	F1/F3/F71	61 900,80	74 900,-
DC 22 S	22	530	5	F1/F3/F71	67 272,70	81 400,-
DC 25 S	27	530	 5	F1/F3/F71	69 090,90	83 600,-
DC 30 SX	30	530	 5	F1/F3/F71	70 578,50	85 400,-
DC 32 S	35	530	 5	F2/F4	76 528,90	92 600,-
DC 40 SX	40	530	 5	F2/F4	78 843,00	95 400,-
DC 50 S	49,9	730	 4	–	90 743,80	109 800,-
DC 105 S	105	530	 5	–	198 016,50	239 600,-
DC 150 S	150	730	 5	–	218 843,00	264 800,-

Kotel DC22S splňuje požadavky na EKODESIGN, ale není zařazen do programu KOTLÍKOVÉ DOTACE!








2. Zplynovací kotle na dřevo - GENERÁTOR na dřevoplyn - s odtah. ventilátorem - s chl. smyčkou

typ	výkon kW	délka polen mm	třída	doporučené zapojení	cena bez DPH	cena s 21% DPH
DC 15 GS	15	250	 5	F2/F4/F71	68 264,50	82 600,-
DC 20 GS	20	330	 5	F2/F4/F71	73 884,30	89 400,-
DC 25 GS	25	530	 5	F2/F4/F71	86 694,20	104 900,-
DC 32 GS	32	530	 5	F2/F4/F71	88 760,30	107 400,-
DC 40 GS	40	530	 5	F2+PSC40-50	98 016,50	118 600,-
DC 50 GSX	49	530	 5	–	110 413,20	133 600,-
DC 70 GSX	70	730	 5	–	148 595,00	179 800,-










3. Zplynovací kotle na dřevo - DOKOGEN na dřevoplyn - s odtah. ventilátorem - s chl. smyčkou

typ	výkon kW	délka polen mm	třída	doporučené zapojení	cena bez DPH	cena s 21% DPH
DC 18 GD	19	330	 5	F2/F4	80 661,20	97 600,-
DC 25 GD	25	530	 5	F2/F4	94 876,00	114 800,-
DC 30 GD	29,8	530	 5	F2/F4	96 528,90	116 800,-
DC 40 GD	40	530	 5	F2+PSGD40-50	106 281,00	128 600,-
DC 50 GD	49	530	 5	–	115 371,90	139 600,-



POZOR - všechny modely kotlů DCxxGD musí být zapojeny s akumulací nádrží o minimálním objemu 55 l na jednu instalovanou kW!

4. Zplynovací kotle na dřevo - s elektronickou regulací ATMOS ACD 04

typ	výkon kW	délka polen mm	třída	doporučené zapojení	cena bez DPH	cena s 21% DPH
DC 18 S	20	330	 5	F1/F3	75 867,80	91 800,-
DC 25 S	27	530	 5	F1/F3	82 479,30	99 800,-
DC 30 SX	30	530	 5	F1/F3	84 793,40	102 600,-
DC 32 S	35	530	 5	F2/F4	90 578,50	109 600,-
DC 40 SX	40	530	 5	F2/F4	92 892,60	112 400,-
DC 25 GS	25	530	 5	F2/F4	100 495,90	121 600,-
DC 32 GS	32	530	 5	F2/F4	103 223,10	124 900,-



ACD 04



Ekvitermní regulace je vybavena funkcemi pro řízení provozu kotle (odtahového ventilátoru), čerpadla v kotlovém okruhu, tří (čtyř) topných okruhů, ohřevu TUV a řízení solárního ohřevu.

Kotle jsou z výroby vybaveny všemi potřebnými čidly (sada čidel ACD 04 s **čidlem teploty spalin**).



5. Zplynovací kotle na dřevo - s automatickým zapalováním dřeva

typ	výkon kW	délka polen mm	třída	doporučené zapojení	cena bez DPH	cena s 21% DPH
-----	----------	----------------	-------	---------------------	--------------	----------------

Se základní elektronickou regulací **ATMOS AC32**

DC 32 S	35	550	 5	F2/F4	90 413,20	109 400,-
DC 40 SX	40	550	 5	F2/F4	93 553,70	113 200,-

S elektronickou ekvitermní regulací **ATMOS ACD 04**

DC 18 GD	19	330	 5	F2/F4	99 917,40	120 900,-
DC 25 GD	25	530	 5	F2/F4	114 214,90	138 200,-
DC 30 GD	30	530	 5	F2/F4	115 537,20	139 800,-
DC 40 GS	40	530	 5	F2+PSC40-50	117 272,70	141 900,-



Automatické zapalování dřeva slouží k okamžitému nebo plánovanému zátoku kotle podle časového programu (např. před příchodem odpoledne domů nebo před příjezdem na chalupu) nebo podle teploty akumulární nádrže.

Jednoduchý a rychlý zátok zajišťuje zapalovací spirála s využitím **malého množství pelet** (hrstička).

- **standard** - se základní elektronickou regulací ATMOS AC32 vybavenou jednoduchým otočným kolečkem pro nastavení času (zpoždění) nebo teploty akumulární nádrže, kdy dojde k automatickému zapálení paliva pro kotle DC32S a DC40SX.
- **komfort** - s moderní ekvitermní regulací ATMOS ACD 04 pro kotle DC18GD, DC25GD, DC30GD, DC40GS.

6. Zplynovací kotle na dřevo - DŘEVOPLYN - s tlačným ventilátorem - s chladicí smyčkou

typ	výkon kW	délka polen mm	třída	doporučené zapojení	cena bez DPH	cena s 21% DPH
-----	----------	----------------	-------	---------------------	--------------	----------------

DC 70 S	70	730	4	–	137 107,40	165 900,-
DC 100	99	730	5	–	191 570,20	231 800,-



Kotle DC70S a DC100 splňují požadavky na EKODESIGN, ale nejsou zařazeny do programu KOTLÍKOVÉ DOTACE!

7. Zplynovací kotle na hnědé uhlí - KOMBÍ - s odtahovým ventilátorem - s chladicí smyčkou

typ	výkon kW	objem násypky l	třída	doporučené zapojení	cena bez DPH	cena s 21% DPH
C 15 S	16	45	5	F1/F3/F71	59 421,50	71 900,-
C 18 S	20	60	5	F1/F3/F71	61 900,80	74 900,-
C 25 ST	25	90	5	F2+PSC25-35	73 471,10	88 900,-
C 32 ST	32	110	5	F2+PSC25-35	79 173,60	95 800,-
C 40 S	40	135	4	F2+PSC40-50	86 446,30	104 600,-
C 50 S	48	135	5	-	102 396,70	123 900,-



Všechny kotle CxxS(T) - KOMBÍ splňují požadavky na EKODESIGN, ale **nejsou** podporovány v programu KOTLÍKOVÉ DOTACE!

8. Zplynovací kotle na černé uhlí a hnědouhelné brikety - KOMBÍ - s odtah. vent. - s chl. smyčkou

typ	výkon kW	objem násypky l	třída	doporučené zapojení	cena bez DPH	cena s 21% DPH
-----	----------	-----------------	-------	---------------------	--------------	----------------

AC 16 S	18	45	5	F1/F3/F71	59 421,50	71 900,-
AC 25 S	26	60	5	F1/F3/F71	64 958,70	78 600,-



Kotle AC16S, AC25S - KOMBÍ splňují požadavky na EKODESIGN, ale **nejsou** podporovány v programu KOTLÍKOVÉ DOTACE!

9. Zapojení pro kotle ATMOS s ručním přikládáním do 40 kW

typ	cena bez DPH	cena s 21% DPH
-----	--------------	----------------

Zapojení pro kotle bez akumulčních nádrží s Laddomatem 22 a trojcestným ventilem ESBE VRG 131 (5/4") bez servopohonu pro jeden topný okruh

Zapojení je speciálně určené pro staré systémy, které dříve fungovaly na samotíž

Zapojení pro systémy **bez akumulční nádrže** do 42 kW

ATMOS F722 Laddomat (15 - 42 kW) 32 975,20 39 900,-

objednací kód: P1722

pro kotle: DC18S, DC22S, DC25S, DC30SX, C15S, C18S, AC16S, AC25S, C25ST, C32ST + PSK 10 - 42

DC15GS, DC20GS, DC25GS, DC32GS + PSD 10 - 42

Prodlužovací sada PSK 10 - 42 - objednací kód: P0660 1 363,60 1 650,-

Prodlužovací sada PSD 10 - 42 - objednací kód: P0659 1 198,30 1 450,-

Přestavbová sada pro spodní přívod zpátečky

zapojení F722 - PSZ 7 - 22 - objednací kód: P0661 2 388,40 2 890,-



Složení sady: páteřní nerezové potrubí Ø 35 x 1,5 mm, Laddomatem X22-1 pro kotlový okruh, trojcestným směšovací ventilem ESBE VRG 131 DN32 - Kvs16 (5/4") bez servopohonu pro systémový okruh, pojišťovací sestava KSG Maxi (odvzdušňovací a pojišťovací ventil 2,5 bar, manometr), dva kulové ventily 6,4", 5,4" filtr s magnetem, speciální mosazné vsuvky s plochým těsněním, 1" zátka.

INFO - Pro kotle **C25ST, C32ST** nutno dokoupit prodlužovací sadu potrubí PSK 10 - 42 (objednací kód: P0660).

Pro kotle **DC32S, DC40SX, DC15GS, DC20GS, DC25GS, DC32GS** nutno dokoupit prodlužovací sadu PSD 10 - 42 (P0659).

Zapojení pro kotle bez akumulčních nádrží s čerpadlovou skupinou ESBE GFA321 (70 °C - kotlový okruh) a čerpadlovou skupinou ESBE GRA311 (bez servopohonu) s ručně ovládaným trojcestným ventilem pro jeden topný okruh

Zapojení pro systémy **bez akumulční nádrže** do 32 kW

ATMOS F71 ESBE (15 - 32 kW) 35 454,50 42 900,-
objednací kód: P0671

pro kotle: DC18S, DC22S, DC25S, DC30SX, C15S, C18S, AC16S, AC25S,
C25ST, C32ST + PSC 10 - 30
DC15GS, DC20GS, DC25GS, DC32GS + PSGS 10 - 32

Prodlužovací sada PSC 10 - 32 - objednáací kód: P0657 1 636,40 1 980,-

Prodlužovací sada PSGS 10 - 32 - objednáací kód: P0658 983,50 1 190,-

Složení sady: nerezové potrubí Ø 35 x 1,5 mm, čerpadlová skupina ESBE GFA321 s termoregulačním ventilem (70 °C) pro kotlový okruh, čerpadlová skupina ESBE GRA311 (bez servopohonu) pro systémový okruh, pojišťovací sestava KSG (odvzdušňovací a pojišťovací ventil 2,5 bar, manometr), dva kulové ventily 6,4", 5,4" filtr s magnetem, speciální mosazné vsuvky s plochým těsněním, 1" zátky.

INFO - Pro kotle **C25ST, C32ST** nutno dokoupit prodlužovací sadu potrubí **PSC 10 - 30** (objednáací kód: P0657), pro kotle **DC15GS, DC20GS, DC25GS, DC32GS** nutno dokoupit prodlužovací sadu **PSGS 10 - 32** (obj. kód: P0658).



Zapojení s Laddomatem 22 a čerpadlovou skupinou GRA211 s ručně ovládaným trojcestným ventilem pro jeden topný okruh

ATMOS F1 Laddomat (15 - 30 kW) 45 785,10 55 400,-
objednáací kód: P0601

pro kotle: DC18S, DC22S, DC22SX, DC25S, DC30SX, C15S, C18S, AC16S, AC25S

ATMOS F2 Laddomat (15 - 40 kW) 46 611,60 56 400,-
objednáací kód: P0602

pro kotle: DC32S, DC40SX, DC15GS, DC20GS, DC25GS, DC32GS,
DC18GD, DC25GD, DC30GD

Složení sady: nerezové potrubí, Laddomat X22 s kulovými ventily v kotlovém okruhu, čerpadlová skupina ESBE GRA211 bez servopohonu pro systémový okruh, pojišťovací sestava KSG (odvzdušňovací a pojišťovací ventil 2,5 bar, manometr) dva kulové ventily 6/4", speciální mosazné vsuvky s plochým těsněním, 6/4" zátky.

POZOR: Zapojení **ATMOS F2 Laddomat (15 - 40 kW)** můžeme použít také pro kotle **C25ST a C32ST** v případě zakoupení prodlužovací sady potrubí **PSC 25 - 35** (objednáací kód: P0650), pro kotle **C40S a DC40GS** v případě zakoupení prodlužovací sady potrubí **PSC 40 - 50** (objednáací kód: P0653) a pro kotel **DC40GD** v případě zakoupení prodlužovací sady potrubí **PSGD 40 - 50** (objednáací kód: P0654).



Zapojení s čerpadlovou skupinou ESBE GSA211 pro kotlový okruh a čerpadlovou skupinou ESBE GRA211 v systémovém okruhu s trojcestnými ventily se servopohonem - doporučeno pro kotle s regulací ATMOS ACD 03/04

ATMOS F3 ESBE (15 - 30 kW) 48 264,50 58 400,-
objednáací kód: P0603

pro kotle: DC18S, DC22S, DC22SX, DC25S, DC30SX, C15S, C18S, AC16S, AC25S

ATMOS F4 ESBE (15 - 40 kW) 48 677,70 58 900,-
objednáací kód: P0604

pro kotle: DC32S, DC40SX, DC15GS, DC20GS, DC25GS, DC32GS,
DC18GD, DC25GD, DC30GD

Složení sady: nerezové potrubí, čerpadlová skupina ESBE GSA211 se servopohonem (230 V/50 Hz/60 s) pro kotlový okruh, čerpadlová skupina ESBE GRA211 se servopohonem (230 V/50 Hz/120 s) pro systémový okruh, pojišťovací sestava KSG (odvzdušňovací a pojišťovací ventil 2,5 bar, manometr) dva kulové ventily 6/4", speciální mosazné vsuvky s plochým těsněním, 6/4" zátky.



Zapojení ATMOS F1, F2, F3, F4, F12, F21, F22, F31, F32, F71 a F722 - Je profesionální **nerezové zapojení postavené na potrubí o průměru 35x1,5 mm** určené pro udržení minimální **teploty vratné vody do kotle** s využitím armatury Laddomat 22 nebo trojcestného ventilu se servopohonem ESBE (60 s) na zpátečce.

Zapojení je dále vybaveno čerpadlovou skupinou ESBE s trojcestným ventilem pro řízení teploty vody do topného systému. U varianty zapojení F3 a F4 je trojcestný ventil osazen servopohonem ESBE (120 s), který ideálně využijeme u kotlů s ekvitermní regulací ATMOS ACD 03/04.

Výhody: Hotové zapojení pro snadné a rychlé připojení kotle pomocí dvou 6/4" šroubení s plochým těsněním. Zapojení obsahuje všechny potřebné komponenty, které vyžaduje výrobce (pojistňovací ventil 2,5 bar, odvodušňovací ventil, manometr, dvě čerpadla, dva uzavírací ventily, trojcestný ventil a u varianty F3 a F4 dva servopohony).

Zapojení je připraveno pro připojení kotle přímo do topného systému nebo pro zapojení kotle s akumulací nádržemi (mimo zapojení F71, které je určeno pro instalaci kotle bez akumulacních nádrží). Zapojení umožňuje u rozsáhlejšího topného systému jeho rozšíření na dva nebo tři topné okruhy zakoupením speciálního rozdělovače a potřebné čerpadlové skupiny.



Rozdělovače:

ATMOS/ESBE GMA421
dvouokruhový - 6/4" ↑↓ 6/4" rozteč 125 mm
 objednávací kód: P0515

4 917,40

5 950,-



ATMOS/ESBE GMA431
tříokruhový - 6/4" ↑↓ 6/4" rozteč 125 mm
 objednávací kód: P0516

5 867,80

7 100,-



Čerpadlové skupiny:

ATMOS/ESBE GDA211
přímá
 - 1" / 6/4" rozteč 125 mm (bojler - ohřev TUV)
 objednávací kód: P0512

7 520,70

9 100,-



ATMOS/ESBE GFA211
termostatická 20 - 55 °C
 - 1" / 6/4" rozteč 125 mm (podlahovka)
 objednávací kód: P0513

9 008,30

10 900,-



ATMOS/ESBE GRA211
směšovaná bez servopohonu
 - 1" / 6/4" rozteč 125 mm (radiátory)
 objednávací kód: P0538

8 677,70

10 500,-



ATMOS/ESBE GRA211
směšovaná se servopohonem 120 s
 - 1" / 6/4" rozteč 125 mm (radiátory/podlahovka)
 objednávací kód: P0514

10 413,20

12 600,-




INFO - Pomocí **Odbočovací sady potrubí OSD 15 - 40 - 6/4"** můžeme instalovat čerpadlovou skupinu nebo rozdělovač (s roztečí 125 mm) do horizontální polohy - pro kotelny se nízkým stropem (objednávací kód: P0651).

Zapojení jsou určena pro kotle vyrobené od 08/2021.


Další zapojení a informace naleznete v **Katalogu zapojení pro kotle ATMOS** nebo na webových stránkách.

10. Další výbava pro zapojení kotle a jiné příslušenství


cena bez DPH cena s 21% DPH

Laddomat 22 (doporučen do 100 kW) šroubení vnitřní ←5/4" ↓5/4" ←5/4"	11 405,00	13 800,-	
Laddomat X22-1 (doporučen do 50 kW) šroubení vnější ←6/4" ↓1" ←6/4"	10 247,90	12 400,-	
Laddomat X22-2 (doporučen do 50 kW) šroubení vnitřní ←5/4" ←5/4", vnější ↓1"	10 578,50	12 800,-	
Laddomat X22-3F (doporučen do 70 kW) s magnetickým filtrem / šroubení vnitřní ←5/4" ↓5/4" ←5/4"	11 405,00	13 800,-	
<ul style="list-style-type: none"> - s úsporným čerpadlem WILO Yonos Para - 7,5 m - včetně izolační sady 			

Kompletní směšovací sestava

<ul style="list-style-type: none"> Sada ESP5/DN25 - objednací kód: T0535 (Doporučeno do výkonu 25 kW) Trojcestný ventil ESBE VRG131 - DN25, Servopohon ESBE ARA 661 - 230 V - 120 s Čerpadlo Yonos PARA 25/1 - 6 	8 000,70	9 681,-	
<ul style="list-style-type: none"> Sada ESP6/DN32 - objednací kód: T0536 (Doporučeno do výkonu 40 kW) Trojcestný mísící ventil ESBE VRG131 - DN32 Servopohon ESBE ARA 661 - 230 V - 120 s Čerpadlo Yonos PARA 25/1 - 6 	8 418,10	10 186,-	

Termoregulační ventil 60/65/70 °C - litina

VTC511 25/70 °C - DN25 (1") - Kvs9	2 595,00	3 140,-	
VTC511 32/60 °C - DN32 (5/4") - Kvs14	2 932,20	3 548,-	
VTC512 40/60 °C - DN40 (6/4") - Kvs17	2 954,50	3 575,-	

Termoregulační ventil 65/72 °C - mosaz

TSV3 DN25 (1")	1 408,00	1 704,-	
TSV5 DN32 (5/4")	1 771,00	2 143,-	
TSV6 DN40 (6/4")	2 354,00	2 848,-	
TSV8 DN50 (2")	2 728,00	3 301,-	

Trojcestný mísící ventil - závit

VRG 131 - DN25 - Kvs10 (1") - ESBE	1 650,40	1 997,-	
VRG 131 - DN32 - Kvs16 (5/4") - ESBE	2 067,80	2 502,-	
VRG 131 - DN40 - Kvs25 (6/4") - ESBE	3 197,50	3 869,-	

Trojcestný směšovač - varný (doprodej)

MIX AP DN 32	904,20	1 094,-	
Servopohon ESBE ARA 661 - 230V - 120 s - 6 Nm	3 460,30	4 187,-	
Servopohon ESBE ARA 651 - 230V - 60 s - 6 Nm	3 460,30	4 187,-	

Zónový ventil s přídatným kontaktem

(bez el. energie zavřený) Z-SF25-2M1-1"	2 681,80	3 245,-	
(bez el. energie otevřený) O-SF25-2M1-1"	2 379,30	2 879,-	

Úsporná čerpadla WILO

s digitálním zobrazením - univerzální provedení

Yonos PICO 25/1 - 4, typ RKA bez kabelu	4 462,00	5 399,-
Yonos PICO 25/1 - 6, typ RKA bez kabelu	4 709,90	5 699,-

s grafickým zobrazením - univerzální provedení

Stratos PICO 25/1 - 4 bez kabelu	4 400,00	5 324,-
Stratos PICO 25/1 - 6 bez kabelu	5 000,00	6 050,-



Zpětná klapka - bez pružiny

BUG 180-1"	424,00	513,-
BUG 180-5/4"	581,00	703,-
BUG 180-6/4"	841,30	1 018,-



Kulový kohout

1"	275,20	333,-
5/4"	379,20	459,-
6/4"	482,10	583,-



Filtr

magnetický - Slovarm - K-508M - DN25 (1")	541,30	655,-
magnetický - Slovarm - K-508M - DN32 (5/4")	624,00	755,-
Y 1"	216,50	262,-
Y 5/4"	416,50	504,-
Y 6/4"	519,00	628,-

NOVINKA



Pojistný ventil kotle

1/2" - 2,5 bar	190,10	230,-
3/4" - 2,5 bar	333,90	404,-

Pojistný ventil pro chladicí smyčku

1/2" - 3/4" - 6 bar	244,00	295,-
---------------------	--------	-------

Automatický odvzdušňovací ventil

G 3/8"	209,90	254,-
G 1/2"	224,80	272,-



Tlakoměr D100 - 1/2" - 4 bar

563,60	682,-
--------	-------

Teploměr na zpátečku - do jímky DTP - M

154,80	187,-
--------	-------

Teploměr příložený na trubku d = 63 mm, 0 - 120 °C

217,30	263,-
--------	-------

Teploměr spalin DTU s jímkou


1 094,20	1 324,-
----------	---------

Teploměr do akumulčních nádrží - délka 150 mm

408,30	494,-
--------	-------

Jímka pro teploměr nebo čidlo do akumulční nádrže

jímka pro jeden teploměr nebo čidlo - 200 mm	183,50	222,-
jímka pro tři čidla - 230 mm	356,20	431,-



Termostatický směšovací ventil pro ohřev TUV v akumulární nádrži s plovoucím bojlerem a pro podlahové topení

ESBE VTA 322 - 1"- Kvs1.6 - 35 - 60 °C	1 856,20	2 246,-
ESBE VTA 522 - 1"- Kvs3.2 - 20 - 43 °C	2 533,10	3 065,-
ESBE VTA 522 - 1"- Kvs3.2 - 50 - 75 °C	2 533,10	3 065,-
MT52, vnější 1", 20 - 70 °C	2 150,40	2 602,-
MT52, vnější 5/4", 30 - 65 °C	2 680,50	3 243,-



Termostatické ventily pro chladicí smyčku proti přetopení

Honeywell TS 131-3/4 ZA * 95 °C	1 643,00	1 988,-
Honeywell TS 131-3/4 ZA * 110 °C	1 801,70	2 180,-
WATTS STS 20 * 97 °C	2 268,00	2 744,-
BVTS - 3/4 A * 95 °C	1 579,30	1 911,-
BVTS - 3/4A * 108 °C	1 751,20	2 119,-



Termostat na čerpadlo - příložný

355,00	430,-
--------	-------



Bezpečnostní termostat na čerpadlo pod kapotu kotle

pevně nastavený 95 °C	519,00	628,-
-----------------------	--------	-------



Kouřovod Ø 152 mm, délky 580 mm s čistícím víkem a nátrubkem pro spal. teploměr DTU

2 438,00	2 950,-
----------	---------



Kouřovod Ø 180 mm, délky 750 mm s čistícím víkem a nátrubkem pro spal. teploměr DTU

1 630,40	1 980,-
----------	---------



Kouřovod Ø 200 mm, délky 800 mm s čistícím víkem a nátrubkem pro spal. teploměr DTU

1 801,70	2 180,-
----------	---------



Kouřovod Ø 152 mm - smaltovaný o délkách: (doprodej)

250 mm	330,80	400,-
1000 mm s čistícím otvorem	915,00	1 107,-
250 mm s čistícím otvorem	525,00	635,-
koleno 45° s čistícím otvorem	824,80	998,-



Regulátor (omezovač) tahu komína na kouřovod, pro průměr 152 až 180 mm

1 908,00	2 309,-
----------	---------



Honeywell FR 124 - regulátor tahu

688,00	832,-
--------	-------



Popelník

- malý pro kulový prostor - 400 mm	862,80	1 044,-
- velký pro kulový prostor - 550 mm	862,80	1 044,-
- velký pro kotle se střechou	862,80	1 044,-



Akumulační nádrž bez izolace - typ DZ nebo DH

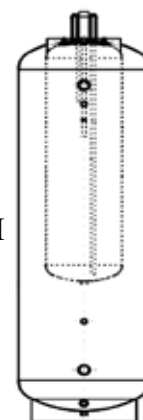
500 l	(DZ)	Ø 600 / ↓ 1946 mm	13 553,70	16 400,-
600 l	(DZ)	Ø 750 / ↓ 1611 mm	14 462,80	17 500,-
750 l	(DZ)	Ø 750 / ↓ 2001 mm	15 950,00	19 300,-
750 l	(DH)	Ø 790 / ↓ 1761 mm	17 024,80	20 600,-
800 l	(DH)	Ø 790 / ↓ 1916 mm	17 355,40	21 000,-
1000 l	(DZ)	Ø 850 / ↓ 2015 mm	19 173,60	23 200,-
1000 l	(DH)	Ø 790 / ↓ 2214 mm	18 347,10	22 200,-

**Akumulační nádrž s izolací 100 mm - typ DZ nebo DH**

500 l	(DZ)	Ø 600 + 200 / ↓ 1946 mm	22 066,10	26 700,-
600 l	(DZ)	Ø 750 + 200 / ↓ 1611 mm	23 057,80	27 900,-
750 l	(DZ)	Ø 750 + 200 / ↓ 2001 mm	25 867,40	31 300,-
750 l	(DH)	Ø 790 + 200 / ↓ 1761 mm	26 694,20	32 300,-
800 l	(DH)	Ø 790 + 200 / ↓ 1916 mm	27 355,40	33 100,-
1000 l	(DZ)	Ø 850 + 200 / ↓ 2015 mm	31 487,60	38 100,-
1000 l	(DH)	Ø 790 + 200 / ↓ 2214 mm	29 669,40	35 900,-

Akumul. nádrž s plovoucím bojlerem pro ohřev TUV bez izolace - typ DZ nebo DH

500 l	bojler o objemu 200 l - typ DZ	28 099,20	34 000,-
750 l	bojler o objemu 200 l - typ DZ	31 322,30	37 900,-
800 l	bojler o objemu 200 l - typ DH	31 074,40	37 600,-
1000 l	bojler o objemu 200 l - typ DZ	36 859,50	44 600,-

**Akumul. nádrž s plovoucím bojlerem pro ohřev TUV s izolací 100 mm - typ DZ nebo DH**

500 l	bojler o objemu 200 l - typ DZ	36 942,20	44 700,-
750 l	bojler o objemu 200 l - typ DZ	40 578,50	49 100,-
800 l	bojler o objemu 200 l - typ DH	41 074,40	49 700,-
1000 l	bojler o objemu 200 l - typ DZ	48 264,50	58 400,-

Akumul. nádrž s plov. bojlerem 140 l pro ohřev TUV+solár bez izolace - typ DZ nebo DH

500 l	výhřevná plocha solár - 1,7 m ² - typ DZ	31 157,00	37 700,-
750 l	výhřevná plocha solár - 2,3 m ² - typ DZ	36 363,60	44 000,-
800 l	výhřevná plocha solár - 2,3 m ² - typ DH	33 305,80	40 300,-
1000 l	výhřevná plocha solár - 3,3 m ² - typ DZ	40 247,90	48 700,-

**Akumul. nádrž s plov. bojlerem 140 l pro ohřev TUV+solár s izolací 100 mm - typ DZ nebo DH**

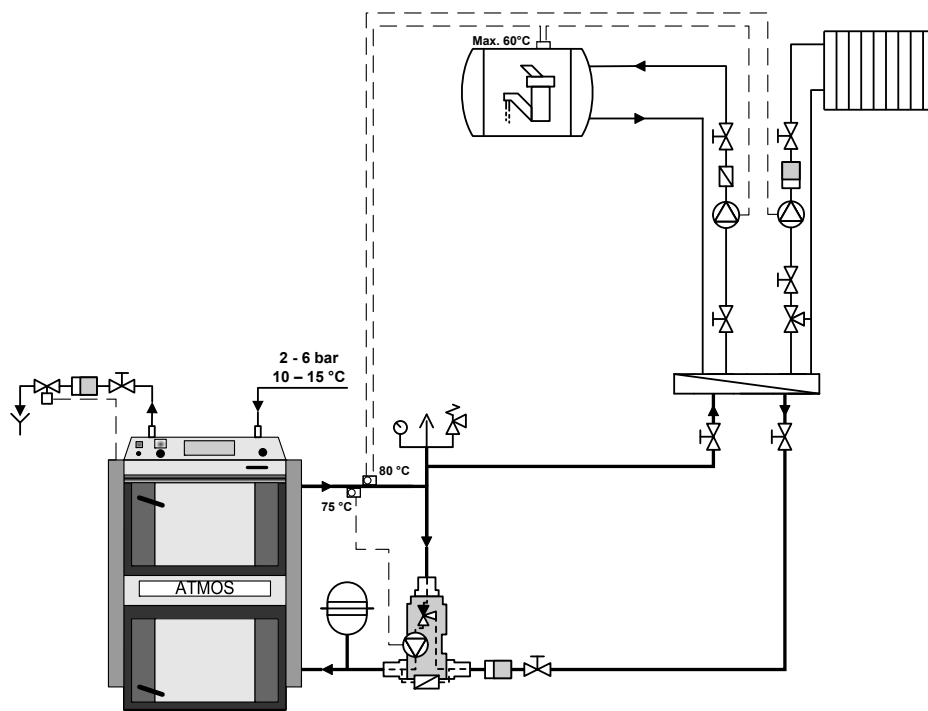
500 l	výhřevná plocha solár - 1,7 m ² - typ DZ	39 917,30	48 300,-
750 l	výhřevná plocha solár - 2,3 m ² - typ DZ	46 363,60	56 100,-
800 l	výhřevná plocha solár - 2,3 m ² - typ DH	43 388,40	52 500,-
1000 l	výhřevná plocha solár - 3,3 m ² - typ DZ	51 652,90	62 500,-

Elektrické topné těleso s termostatem do akumulční nádrže - (TB/STB)

TJ-M48x2 - 4,5 kW	4 590,00	5 554,-
TJ-M48x2 - 6 kW	5 517,30	6 676,-



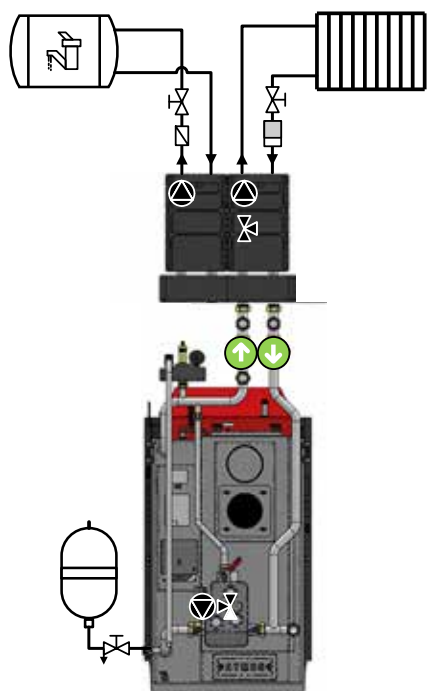
Ukázka zapojení kotlů s ručním přikládáním, bez akumulční nádrže, s Laddomatem 22 v kotlovém okruhu, jedním topným okruhem a okruhem pro ohřev TUV



Kotel se základní elektromechanickou regulací. Odtahový ventilátor řízen kotlovým (provozním) termostatem na základě výstupní teploty vody z kotle.

Čerpadla v kotlovém a systémovém okruhu ovládána pomocí příložných termostatů na výstupu z kotle.

Ukázka hydraulického provedení se zapojením ATMOS F1 Laddomat rozšířeného o rozdělovač a okruh pro ohřev TUV



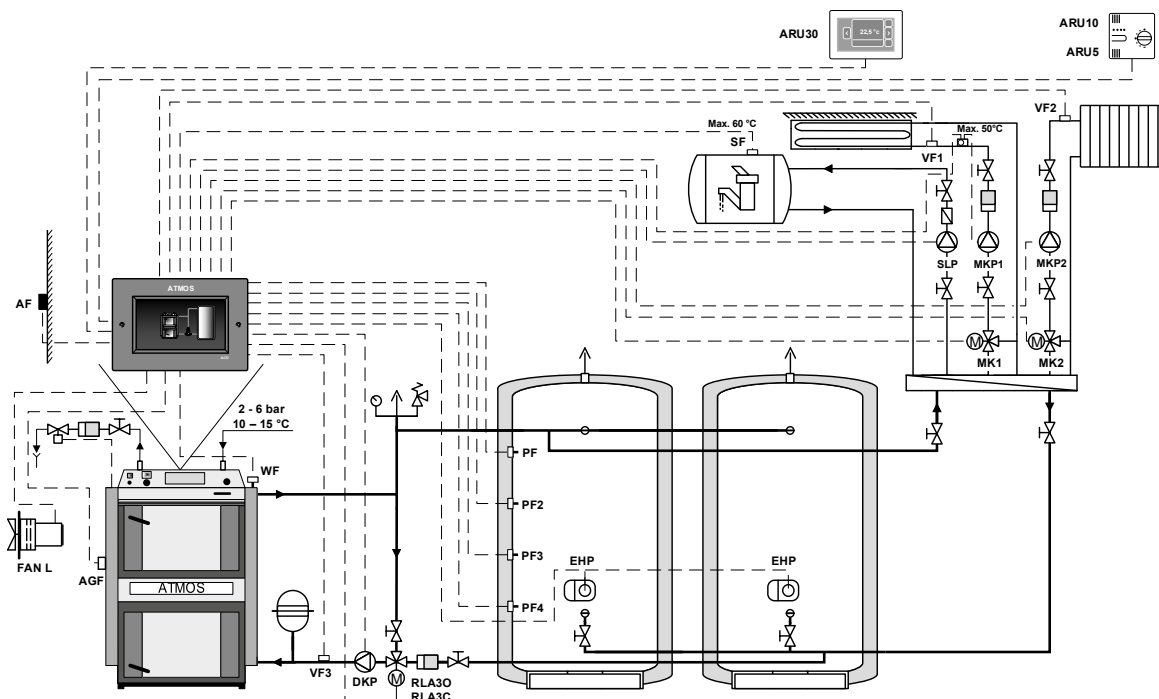
Čerpadlová skupina
ATMOS ESBE GRA211
Směšovací
Rozteč 125 mm - 1" ↑ ↓ 6/4"
Ideální pro radiátory
(objednací kód: P0538)

Čerpadlová skupina
ATMOS ESBE GDA211
Přímá
Rozteč 125 mm - 1" ↑ ↓ 6/4"
Ideální pro ohřev TUV
(objednací kód: P0512)



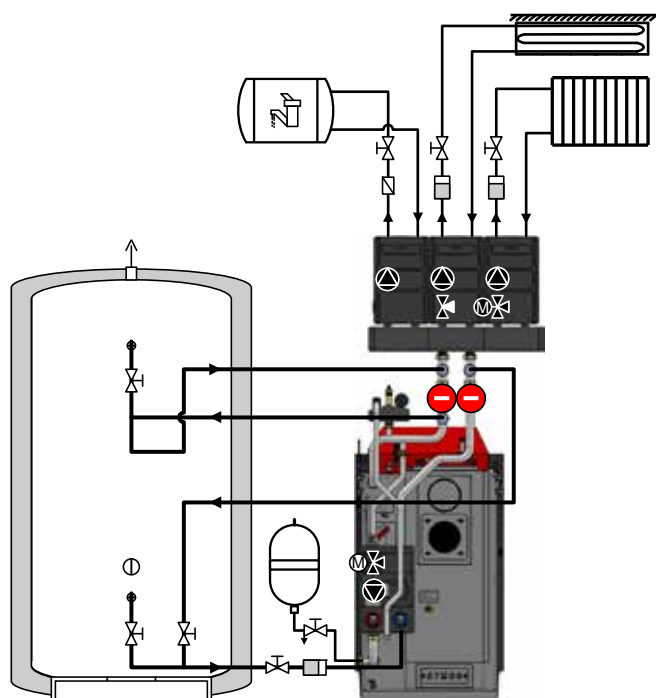
Rozdělovač pro dvě čerpadlové skupiny (dvouokruhový)
ATMOS ESBE GMA421
Rozteč 125 mm - 6/4" ↑ ↓ 6/4"
(objednací kód: P0515)

Ukázka zapojení kotlů s ručním přikládáním, s akumulací nádrží, regulací ATMOS ACD 03/04, která řídí kotlový okruh s trojcestným ventilem a servopohonem, dva topné okruhy a okruh pro ohřev TUV



Kotel vybavený regulací ACD 03/04, která ovládá funkce kotle (ventilátor - FAN/PRESS), čerpadlo kotlového okruhu (DKP), teplotu vratné vody do kotle (RLA), dva topné okruhy (MK1, MK2), nabíjení a vybíjení akumulací nádrží a zásobník (bojler) pro ohřev TUV (SLP).

Ukázka hydraulického provedení se zapojením ATMOS F3 ESBE rozšířeného o rozdělovač a jeden topný okruh (podlahovka) a okruh pro ohřev TUV














**Čerpadlová skupina
ATMOS ESBE GRA211**
Řízená - servopohon 120 s
Rozteč 125 mm - 1" ↑↓ 6/4"
Ideální pro radiátory/podlahovku
(objednací kód: P0514)

**Čerpadlová skupina
ATMOS ESBE GFA211**
Termostatická 20 - 55 °C
Rozteč 125 mm - 1" ↑↓ 6/4"
Ideální pro podlahovku
(objednací kód: P0513)

**Čerpadlová skupina
ATMOS ESBE GDA211**
Přímá
Rozteč 125 mm - 1" ↑↓ 6/4"
Ideální pro ohřev TUV
(objednací kód: P0512)



**Rozdělovač pro tři čerpadlové skupiny (tříokruhový)
ATMOS ESBE GMA431**
Rozteč 125 mm - 6/4" ↑↓ 6/4"
(objednací kód: P0516)

Sada ekvitermní regulace ACD 03 (kód: S0103) - doporučená sada pro kotle na pelety (bez čidla spalín)	15 124,00	18.300,-	
Sada ekvitermní regulace ACD 03 AGF (kód: S0106) - doporučená sada pro kotle s ručním přikládáním (s čidlem spalín)	17 024,80	20 600,-	
Sada ekvitermní regulace ACD 03 AGF WIFI (kód: S0108) - doporučená sada pro všechny kotle (s čidlem spalín, venkovním čidlem  a bezdrátovou bránou )	22 396,70	27 100,-	
<p>Regulace ATMOS ACD 03 (04) je ekvitermní regulační prvek pro všechny kotle na pevná paliva ATMOS, který je schopen řídit vytápění tří (čtyř) topných okruhů, ohřev teplé užitkové vody, solární ohřev přes sluneční kolektory, optimální nabíjení a vybíjení akumulčních nádrží, automatické přepínání provozu dvou kotlů, (např. kotle na dřevo a zemní plyn) a kompletní provoz kotle na základě potřeb topného systému včetně odtahového ventilátoru.</p> <p>Je dodávána včetně všech potřebných čidel a připojovacích konektorů pro snadnou montáž do panelu kotle ATMOS.</p>			
Pokojeová jednotka (čidlo) pro regulaci ACD 03/04			
ATMOS ARU5 (kód: P0471)	1 314,00	1 590,-	
ATMOS ARU5W  (kód: P0472)	2 438,00	2 950,-	
Pokojeová jednotka bez displeje pro regulaci ACD 03/04			
ATMOS ARU10 (kód: P0473)	2 562,00	3 100,-	
ATMOS ARU10W  (kód: P0474)	3 041,30	3 680,-	
Pokojeová jednotka s dotykovým displejem pro regulaci ACD 03/04			
ATMOS ARU30 (kód: P0475)	5 743,80	6 950,-	
ATMOS ARU30W  (kód: P0476)	6 570,30	7 950,-	
Bezdrátová ethernet / Wi-Fi brána pro regulaci ACD 03 a ACD 04			
ATMOS WIFI GATE WG1000  (kód: P0481)	4 049,60	4 900,-	

Vážení zákazníci,

chceme Vám nabídnout nejlepší ceny a služby na naše výrobky. Proto Vám doporučujeme kontaktovat naše vyškolené smluvní partnery, kteří prodávají, instalují a servisují kotle ATMOS. Pokud je neznáte, vyhledejte si je na našich internetových stránkách **www.atmos.cz (Servisní technici a topenáři)**, případně kontaktujte naše obchodní oddělení telefonicky nebo e-mailem, rádi vás zkontaktujeme.

Odbyt ČR

Věra Svobodová
tel.: +420 326 706 512
Lucie Henešová
tel.: +420 326 706 530
Lukáš Korel
tel.: +420 326 701 404
tel.: +420 326 701 414

Technické informace

Petr Studničný
tel.: +420 326 706 518
Martin Kulczycki (reklama) tel.: +420 326 706 517
Radek Sajdl
tel.: +420 326 706 524
Lukáš Korel
tel.: +420 326 706 516

Prodej náhradních dílů pro firmy

Petra Antonín
tel.: +420 326 706 564
Jana Jansová
tel.: +420 326 706 566
Marie Vaňková
tel.: +420 326 706 563

Prodej náhradních dílů pro koncové zákazníky

Marie Velichová
tel.: +420 326 706 550

e-mail: prodej@atmos.eu e-mail: support@atmos.eu e-mail: sklad@atmos.eu e-mail: prodej2@atmos.eu

V žádném případě si však nekupujte naše výrobky sami v internetovém obchodě nebo v internetové aukci. Takto zakoupené výrobky mohou být poškozené nebo nekompletní, a proto naše firma nemůže na tyto výrobky uznat záruku. Podmínkou uznání záruky, je odborná instalace našeho výrobku dle návodu k obsluze a platných nařízení námi vyškoleným pracovníkem. **Jakýkoliv výrobek naší firmy nakupujte pouze u odborníků, kteří vám jej také nainstalují.**

Je naším cílem, abyste byli s naším výrobkem spokojeni a rádi se k nám vraceli.

Jaroslav Cankář

www.atmos.cz

