











ATMOS

KOTLE NA DŘEVO, UHLÍ A BRIKETY

(ceny platné od 1. 2. 2024)








1. Zplynovací kotle na dřevo - DŘEVOPLYN - s odtahovým ventilátorem - s chladicí smyčkou

typ	výkon kW	délka polen mm	třída	doporučené zapojení	cena bez DPH	cena s 21% DPH
DC 18 S	20	330	 5	F1/F3	57.355,40	69.400,-
DC 22 S	22	530	5	F1/F3	62.562,00	75.700,-
DC 25 S	27	530	 5	F1/F3	64.297,50	77.800,-
DC 30 SX	30	530	 5	F1/F3	65.950,40	79.800,-
DC 32 S	35	530	 5	F2/F4	71.405,00	86.400,-
DC 40 SX	40	530	 5	F2/F4	73.884,30	89.400,-
DC 50 S	49,9	730	 4	–	85.785,10	103.800,-
DC 105 S	105	530	 5	–	193.057,90	233.600,-
DC 150 S	150	730	 5	–	213.057,90	257.800,-

Kotel DC22S splňuje požadavky na EKODESIGN, ale není zařazen do programu KOTLÍKOVÉ DOTACE!








2. Zplynovací kotle na dřevo - GENERÁTOR na dřevoplyn - s odtah. ventilátorem - s chl. smyčkou

typ	výkon kW	délka polen mm	třída	doporučené zapojení	cena bez DPH	cena s 21% DPH
DC 15 GS	15	250	 5	F2/F4	63.388,40	76.700,-
DC 20 GS	20	330	 5	F2/F4	68.925,60	83.400,-
DC 25 GS	25	530	 5	F2/F4	81.983,50	99.200,-
DC 32 GS	32	530	 5	F2/F4	83.636,40	101.200,-
DC 40 GS	40	530	 5	F2+PSC40-50	92.644,60	112.100,-
DC 50 GSX	49	530	 5	–	104.462,80	126.400,-
DC 70 GSX	70	730	 5	–	142.809,90	172.800,-










3. Zplynovací kotle na dřevo - DOKOGEN na dřevoplyn - s odtah. ventilátorem - s chl. smyčkou

typ	výkon kW	délka polen mm	třída	doporučené zapojení	cena bez DPH	cena s 21% DPH
DC 18 GD	19	330	 5	F2/F4	75.537,20	91.400,-
DC 25 GD	25	530	 5	F2/F4	90.413,20	109.400,-
DC 30 GD	29,8	530	 5	F2/F4	92.066,10	111.400,-
DC 40 GD	40	530	 5	F2+PSGD40-50	100.661,20	121.800,-
DC 50 GD	49	530	 5	–	109.421,50	132.400,-



POZOR - všechny modely kotlů DCxxGD musí být zapojeny s akumulací nádrží o minimálním objemu 55 l na jednu instalovanou kW!

4. Zplynovací kotle na dřevo - s elektronickou regulací ATMOS ACD 04

typ	výkon kW	délka polen mm	třída	doporučené zapojení	cena bez DPH	cena s 21% DPH
DC 18 S	20	330	 5	F1/F3	71.405,00	86.400,-
DC 25 S	27	530	 5	F1/F3	78.429,80	94.900,-
DC 30 SX	30	530	 5	F1/F3	80.082,60	96.900,-
DC 32 S	35	530	 5	F2/F4	85.454,50	103.400,-
DC 40 SX	40	530	 5	F2/F4	87.933,90	106.400,-
DC 25 GS	25	530	 5	F2/F4	95.702,50	115.800,-
DC 32 GS	32	530	 5	F2/F4	97.851,20	118.400,-



ACD 04



Ekvitermní regulace je vybavena funkcemi pro řízení provozu kotle (odtahového ventilátoru), čerpadla v kotlovém okruhu, tří (čtyř) topných okruhů, ohřevu TUV a řízení solárního ohřevu.

Kotle jsou z výroby vybaveny všemi potřebnými čidly (sada čidel ACD 04 s **čidlem teploty spalin**).




5. Zplynovací kotle na dřevo - s automatickým zapalováním dřeva

typ	výkon kW	délka polen mm	třída	doporučené zapojení	cena bez DPH	cena s 21% DPH
-----	----------	----------------	-------	---------------------	--------------	----------------

Se základní elektronickou regulací **ATMOS AC32**

DC 32 S	35	550	 5	F2/F4	86.198,40	104.300,-
DC 40 SX	40	550	 5	F2/F4	88.677,70	107.300,-

S elektronickou ekvitermní regulací **ATMOS ACD 04**

DC 18 GD	19	330	 5	F2/F4	94.958,70	114.900,-
DC 25 GD	25	530	 5	F2/F4	109.752,10	132.800,-
DC 30 GD	30	530	 5	F2/F4	111.322,30	134.700,-
DC 40 GS	40	530	 5	F2+PSC40-50	111.900,80	135.400,-



Automatické zapalování dřeva slouží k okamžitému nebo plánovanému zátoku kotle podle časového programu (např. před příchodem odpoledne domů nebo před příjezdem na chalupu) nebo podle teploty akumulční nádrže.

Jednoduchý a rychlý zátok zajišťuje zapalovací spirála s využitím **malého množství pelet** (hrstička).

- **standard** - se základní elektronickou regulací ATMOS AC32 vybavenou jednoduchým otočným kolečkem pro nastavení času (zpoždění) nebo teploty akumulční nádrže, kdy dojde k automatickému zapálení paliva pro kotle DC32S a DC40S.
- **komfort** - s moderní ekvitermní regulací ATMOS ACD 04 pro kotle DC18GS, DC25GD, DC30GD, DC40GS.

6. Zplynovací kotle na dřevo - DŘEVOPLYN - s tlačným ventilátorem - s chladicí smyčkou

typ	výkon kW	délka polen mm	třída	doporučené zapojení	cena bez DPH	cena s 21% DPH
-----	----------	----------------	-------	---------------------	--------------	----------------

DC 70 S	70	730	4	–	133.801,70	161.900,-
DC 100	99	730	5	–	188.264,50	227.800,-



Kotle DC70S a DC100 splňují požadavky na EKODESIGN, ale nejsou zařazeny do programu KOTLÍKOVÉ DOTACE!

7. Zplynovací kotle na hnědé uhlí - KOMBÍ - s odtahovým ventilátorem - s chladicí smyčkou

typ	výkon kW	objem násypky l	třída	doporučené zapojení	cena bez DPH	cena s 21% DPH
C 15 S	16	45	5	F1/F3	54.793,40	66.300,-
C 18 S	20	60	5	F1/F3	56.942,10	68.900,-
C 25 ST	25	90	5	F2+PSC25-35	68.512,40	82.900,-
C 32 ST	32	110	5	F2+PSC25-35	74.297,50	89.900,-
C 40 S	40	135	4	F2+PSC40-50	82.562,00	99.900,-
C 50 S	48	135	5	-	98.264,50	118.900,-



Všechny kotle CxxS(T) - KOMBÍ splňují požadavky na EKODESIGN, ale **nejsou** podporovány v programu KOTLÍKOVÉ DOTACE!

8. Zplynovací kotle na černé uhlí a hnědouhelné brikety - KOMBÍ - s odtah. vent. - s chl. smyčkou

typ	výkon kW	objem násypky l	třída	doporučené zapojení	cena bez DPH	cena s 21% DPH
-----	----------	-----------------	-------	---------------------	--------------	----------------

AC 16 S	18	45	5	F1/F3	54.793,40	66.300,-
AC 25 S	26	60	5	F1/F3	60.000,00	72.600,-



Kotle AC16S, AC25S - KOMBÍ splňují požadavky na EKODESIGN, ale **nejsou** podporovány v programu KOTLÍKOVÉ DOTACE!

9. Zapojení pro kotle ATMOS s ručním přikládáním do 40 kW

typ	cena bez DPH	cena s 21% DPH
-----	--------------	----------------

Zapojení pro kotle bez akumulčních nádrží s čerpadlovou skupinou ESBE GFA321 (70 °C - kotlový okruh) a čerpadlovou skupinou ESBE GRA311 (bez servopohonu) s ručně ovládaným trojcestným ventilem pro jeden topný okruh

Zapojení pro systémy **bez akumulční nádrže** do 32 kW

ATMOS F71 ESBE (16 - 32 kW) objednávací kód: P0671	32.975,20	39.900,-
--	-----------	----------

pro kotle:

DC18S, DC22S, DC25S, DC30SX,
C15S, C18S,
AC16S, AC25S,
C25ST, C32ST + PSC 10 - 30

Složení sady: nerezové potrubí Ø 35 x 1,5 mm, čerpadlová skupina ESBE GFA321 s termoregulačním ventilem (70 °C) pro kotlový okruh, čerpadlová skupina ESBE GRA311 (bez servopohonu) pro systémový okruh, pojišťovací sestava KSG (odvzdušňovací a pojišťovací ventil 2,5 bar, manometr), dva kulové ventily 6,4", 5,4" filtr s magnetem, speciální mosazné vsuvky s plochým těsněním, 1" zátky.

INFO - Pro kotle **C25ST, C32ST** nutno dokoupit prodlužovací sadu potrubí **PSC 10 - 30** (objednávací kód: P0657).

NOVINKA



Zapojení s Laddomatem 22 a čerpadlovou skupinou GRA211 s ručně ovládaným trojcestným ventilem pro jeden topný okruh

ATMOS F1 Laddomat (15 - 30 kW) 45.785,10 55.400,-
objednací kód: P0601


pro kotle:

DC18S, DC22S, DC22SX, DC25S, DC30SX,
C15S, C18S,
AC16S, AC25S

ATMOS F2 Laddomat (15 - 40 kW) 46.611,60 56.400,-
objednací kód: P0602

pro kotle:

DC32S, DC40SX,
DC15GS, DC20GS, DC25GS, DC32GS,
DC18GD, DC25GD, DC30GD



Složení sady: nerezové potrubí, Laddomat X22 s kulovými ventily v kotlovém okruhu, čerpadlová skupina ESBE GRA211 bez servopohonu pro systémový okruh, pojišťovací sestava KSG (odvzdušňovací a pojišťovací ventil 2,5 bar, manometr) dva kulové ventily 6/4“, speciální mosazné vsuvky s plochým těsněním, 6/4“ zátky.

POZOR: Zapojení **ATMOS F2 Laddomat (15 - 40 kW)** můžeme použít také pro kotle **C25ST a C32ST** v případě zakoupení prodlužovací sady potrubí **PSC 25 - 35** (objednací kód: P0650), pro kotle **C40S a DC40GS** v případě zakoupení prodlužovací sady potrubí **PSC 40 - 50** (objednací kód: P0653) a pro kotel **DC40GD** v případě zakoupení prodlužovací sady potrubí **PSGD 40 - 50** (objednací kód: P0654).

Zapojení s čerpadlovou skupinou ESBE GSA211 pro kotlový okruh a čerpadlovou skupinou ESBE GRA211 v systémovém okruhu s trojcestnými ventily se servopohonem - doporučeno pro kotle s regulací ATMOS ACD 03/04

ATMOS F3 ESBE (15 - 30 kW) 48.264,50 58.400,-
objednací kód: P0603

pro kotle:

DC18S, DC22S, DC22SX, DC25S, DC30SX,
C15S, C18S,
AC16S, AC25S

ATMOS F4 ESBE (15 - 40 kW) 48.677,70 58.900,-
objednací kód: P0604

pro kotle:

DC32S, DC40SX,
DC15GS, DC20GS, DC25GS, DC32GS,
DC18GD, DC25GD, DC30GD



Složení sady: nerezové potrubí, čerpadlová skupina ESBE GSA211 se servopohonem (230 V/50 Hz/60 s) pro kotlový okruh, čerpadlová skupina ESBE GRA211 se servopohonem (230 V/50 Hz/120 s) pro systémový okruh, pojišťovací sestava KSG (odvzdušňovací a pojišťovací ventil 2,5 bar, manometr) dva kulové ventily 6/4“, speciální mosazné vsuvky s plochým těsněním, 6/4“ zátky.

INFO - Pomocí Odbočovací sady potrubí OSD 15 - 40 - 6/4“ můžeme instalovat čerpadlovou skupinu nebo rozdělovač (s roztečí 125 mm) do horizontální polohy - pro kotelny se nízkým stropem (objednací kód: P0651).

Zapojení jsou určena pro kotle vyrobené od 08/2021.

Další zapojení a informace naleznete v **Katalogu zapojení pro kotle ATMOS** nebo na webových stránkách.

Zapojení ATMOS F1, F2, F3, F4 a F71 - Je profesionální **nerezové zapojení postavené na potrubí o průměru 35x1,5 mm** určené pro udržení minimální teploty vratné vody do kotle s využitím armatury Laddomat 22 nebo trojcestného ventilu se servopohonem ESBE (60 s) na zpátečce.

Zapojení je dále vybaveno čerpadlovou skupinou ESBE s trojcestným ventilem pro řízení teploty vody do topného systému. U varianty zapojení F3 a F4 je trojcestný ventil osazen servopohonem ESBE (120 s), který ideálně využijeme u kotlů s ekvitermní regulací ATMOS ACD 03/04.

Výhody: Hotové zapojení pro snadné a rychlé připojení kotle pomocí dvou 6/4" šroubení s plochým těsněním. Zapojení obsahuje všechny potřebné komponenty, které vyžaduje výrobce (pojišťovací ventil 2,5 bar, odvzdušňovací ventil, manometr, dvě čerpadla, dva uzavírací ventily, trojcestný ventil a u varianty F3 a F4 dva servopohony).

Zapojení je připraveno pro připojení kotle přímo do topného systému nebo pro zapojení kotle s akumulací nádržemi (mimo zapojení F71, které je určeno pro instalaci kotle bez akumulací nádrží). Zapojení umožňuje u rozsáhlejšího topného systému jeho rozšíření na dva nebo tři topné okruhy zakoupením speciálního rozdělovače a potřebné čerpadlové skupiny.



Rozdělovače:

ATMOS/ESBE GMA421
dvouokruhový - 6/4" ↑↓ 6/4" rozteč 125 mm
 objednávací kód: P0515

4.628,10

5.600,-



ATMOS/ESBE GMA431
tříokruhový - 6/4" ↑↓ 6/4" rozteč 125 mm
 objednávací kód: P0516

5.537,20

6.700,-



Čerpadlové skupiny:

ATMOS/ESBE GDA211
přímá
 - 1" / 6/4" rozteč 125 mm (bojler - ohřev TUV)
 objednávací kód: P0512

6.776,90

8.200,-



ATMOS/ESBE GFA211
termostatická 20 - 55 °C
 - 1" / 6/4" rozteč 125 mm (podlahovka)
 objednávací kód: P0513

8.595,00

10.400,-



ATMOS/ESBE GRA211
směšovaná bez servopohonu
 - 1" / 6/4" rozteč 125 mm (radiátory)
 objednávací kód: P0538

8.677,70

10.500,-



ATMOS/ESBE GRA211
směšovaná se servopohonem 120 s
 - 1" / 6/4" rozteč 125 mm (radiátory/podlahovka)
 objednávací kód: P0514

10.413,20

12.600,-



10. Další výbava pro zapojení kotle a jiné příslušenství

cena bez DPH cena s 21% DPH

Laddomat 22 s úsporným čerpadlem

(určen od 15 do 100 kW)

11.405,00

13.800,-

- s úsporným čerpadlem WILO Yonos Para - 7,5 m
- včetně izolační sady



Kompletní směšovací sestava

Sada ESP5/DN25 - objednací kód: T0535
(Doporučeno do výkonu 25 kW)

7.785,90

9.421,-

Trojcestný ventil ESBE VRG131 - DN25,
Servopohon ESBE ARA 661 - 230 V - 120 s
Čerpadlo Yonos PARA 25/1 - 6



Sada ESP6/DN32 - objednací kód: T0536
(Doporučeno do výkonu 40 kW)

8.163,60

9.878,-

Trojcestný mísicí ventil ESBE VRG131 - DN32
Servopohon ESBE ARA 661 - 230 V - 120 s
Čerpadlo Yonos PARA 25/1 - 6

Termoregulační ventil 60/65/70 °C - litina

VTC511 25/70 °C - DN25 (1") - Kvs9

2.495,90

3.020,-

VTC511 32/60 °C - DN32 (5/4") - Kvs14

2.831,40

3.426,-

VTC512 40/60 °C - DN40 (6/4") - Kvs17

2.907,40

3.518,-



Termoregulační ventil 65/72 °C - mosaz

TSV3 DN25 (1")

1.408,00

1.704,-

TSV5 DN32 (5/4")

1.771,00

2.143,-

TSV6 DN40 (6/4")

2.354,00

2.848,-

TSV8 DN50 (2")

2.728,00

3.301,-



Trojcestný mísicí ventil - závit

VRG 131 - DN25 - Kvs10 (1") - ESBE

1.577,70

1.909,-

VRG 131 - DN32 - Kvs16 (5/4") - ESBE

1.955,40

2.366,-

VRG 131 - DN40 - Kvs25 (6/4") - ESBE

3.056,20

3.698,-



Trojcestný směšovač litina - závit (doprodej)

3G32 - ESBE

1.095,00

1.325,-

Trojcestný směšovač - varný (doprodej)

MIX AP DN 32

904,20

1.094,-



Servopohon ESBE ARA 661 - 230V - 120 s - 6 Nm

3.318,20

4.015,-

Servopohon ESBE ARA 651 - 230V - 60 s - 6 Nm

3.318,20

4.015,-



Zónový ventil s přídatným kontaktem

(bez el. energie zavřený)

Z-SF25-2M1-1"

2.681,80

3.245,-

(bez el. energie otevřený)

O-SF25-2M1-1"

2.379,30

2.879,-



Úsporná čerpadla WILO

s digitálním zobrazením - univerzální provedení

Yonos PICO 25/1 - 4, typ RKA bez kabelu	4.462,00	5.399,-
Yonos PICO 25/1 - 6, typ RKA bez kabelu	4.709,90	5.699,-

s grafickým zobrazením - univerzální provedení

Stratos PICO 25/1 - 4 bez kabelu	4.400,00	5.324,-
Stratos PICO 25/1 - 6 bez kabelu	5.000,00	6.050,-



Zpětná klapka - bez pružiny

BUG 180-1"	424,00	513,-
BUG 180-5/4"	581,00	703,-
BUG 180-6/4"	841,30	1.018,-



Kulový kohout

1"	227,20	275,-
5/4"	379,20	459,-
6/4"	482,10	583,-



Filtr

Y 1"	216,50	262,-
Y 5/4"	416,50	504,-
Y 6/4"	519,00	628,-



Pojistný ventil kotle

1/2" - 2,5 bar	190,10	230,-
3/4" - 2,5 bar	333,90	404,-



Pojistný ventil pro chladicí smyčku

1/2" - 3/4" - 6 bar	244,00	295,-
---------------------	--------	-------



Automatický odvzdušňovací ventil

G 3/8"	209,90	254,-
G 1/2"	224,80	272,-



Tlakoměr D100 - 1/2" - 4 bar

563,60	682,-
--------	-------



Teploměr na zpátečku - do jímky DTP - M

154,80	187,-
--------	-------



Teploměr příložný na trubku d = 63 mm, 0 - 120 °C

217,30	263,-
--------	-------



Teploměr spalin DTU s jímkou

1.010,70	1.223,-
----------	---------



Teploměr do akumulčních nádrží - délka 150 mm

396,70	480,-
--------	-------



Jímka pro teploměr nebo čidlo do akumulční nádrže

jímka pro jeden teploměr nebo čidlo - 200 mm	183,50	222,-
jímka pro tři čidla - 230 mm	356,20	431,-



Termostatický směšovací ventil pro ohřev TUV v akumulární nádrži s plovoucím bojlerem a pro podlahové topení

ESBE VTA 322 - 1"- Kvs1.6 - 35 - 60 °C	1.778,50	2.152,-
ESBE VTA 522 - 1"- Kvs3.2 - 20 - 43 °C	2.422,30	2.931,-
ESBE VTA 522 - 1"- Kvs3.2 - 50 - 75 °C	2.422,30	2.931,-
MT52, vnější 1", 20 - 70 °C	2.150,40	2.602,-
MT52, vnější 5/4", 30 - 65 °C	2.680,50	3.243,-



Termostatické ventily pro chladicí smyčku proti přetopení

Honeywell TS 131-3/4 ZA * 95 °C	1.507,40	1.824,-
Honeywell TS 131-3/4 ZA * 110 °C	1.686,00	2.040,-
WATTS STS 20 * 97 °C	2.018,00	2.442,-
BVTS - 3/4 A * 95 °C	1.579,30	1.911,-
BVTS - 3/4A * 108 °C	1.751,20	2.119,-



Termostat na čerpadlo - příložný

355,00	430,-
--------	-------



Bezpečnostní termostat na čerpadlo pod kapotu kotle

pevně nastavený 95 °C	476,00	576,-
-----------------------	--------	-------



Kouřovod Ø 152 mm, délky 580 mm s čistícím víkem a nátrubkem pro spal. teploměr DTU

2.438,00	2.950,-
----------	---------



Kouřovod Ø 180 mm, délky 750 mm s čistícím víkem a nátrubkem pro spal. teploměr DTU

1.630,40	1.980,-
----------	---------



Kouřovod Ø 200 mm, délky 800 mm s čistícím víkem a nátrubkem pro spal. teploměr DTU

1.801,70	2.180,-
----------	---------



Kouřovod Ø 152 mm - smaltovaný o délkách: (doprodej)

250 mm	330,80	400,-
1000 mm s čistícím otvorem	915,00	1.107,-
250 mm s čistícím otvorem	525,00	635,-
koleno 45° s čistícím otvorem	824,80	998,-



Regulátor (omezovač) tahu komína na kouřovod, pro průměr 152 až 180 mm

1.797,50	2.175,-
----------	---------



Honeywell FR 124 - regulátor tahu

688,00	832,-
--------	-------



Popelník

- malý pro kulový prostor - 400 mm	795,00	962,-
- velký pro kulový prostor - 550 mm	795,00	962,-
- velký pro kotle se střechou	795,00	962,-



Akumulační nádrž bez izolace - typ DZ nebo DH

500 l	(DZ)	Ø 600/1946	12.892,60	15.600,-
600 l	(DZ)	Ø 750/1611	13.636,40	16.500,-
750 l	(DZ)	Ø 750/2001	15.206,60	18.400,-
750 l	(DH)	Ø 790/1761	15.950,40	19.300,-
800 l	(DH)	Ø 790/1916	16.281,00	19.700,-
1000 l	(DZ)	Ø 850/2015	18.099,20	21.900,-
1000 l	(DH)	Ø 790/2214	17.190,10	20.800,-

Akumulační nádrž s izolací 100 mm - typ DZ nebo DH

500 l	(DZ)		20.826,50	25.200,-
600 l	(DZ)		21.735,60	26.300,-
750 l	(DZ)		24.462,80	29.600,-
750 l	(DH)		24.876,00	30.100,-
800 l	(DH)		25.537,20	30.900,-
1000 l	(DZ)		29.586,80	35.800,-
1000 l	(DH)		27.686,00	33.500,-

**Akumul. nádrž s plovoucím bojlerem pro ohřev TUV bez izolace - typ DZ nebo DH**

500 l	bojler o objemu 200 l - typ DZ	26.859,90	32.500,-
750 l	bojler o objemu 200 l - typ DZ	29.917,40	36.200,-
800 l	bojler o objemu 200 l - typ DH	29.669,40	35.900,-
1000 l	bojler o objemu 200 l - typ DZ	35.124,00	42.500,-

**Akumul. nádrž s plovoucím bojlerem pro ohřev TUV s izolací 100 mm - typ DZ nebo DH**

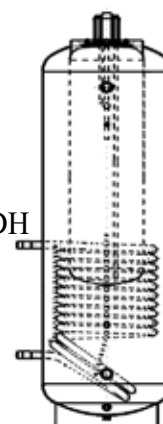
500 l	bojler o objemu 200 l - typ DZ	35.041,70	42.400,-
750 l	bojler o objemu 200 l - typ DZ	39.091,00	47.300,-
800 l	bojler o objemu 200 l - typ DH	38.925,60	47.100,-
1000 l	bojler o objemu 200 l - typ DZ	45.702,50	55.300,-

Akumul. nádrž s plov. bojlerem 140 l pro ohřev TUV+solár bez izolace - typ DZ nebo DH

500 l	výhřevná plocha solár - 1,7 m ² - typ DZ	29.752,10	36.000,-
750 l	výhřevná plocha solár - 2,3 m ² - typ DZ	34.628,10	41.900,-
800 l	výhřevná plocha solár - 2,3 m ² - typ DH	31.735,50	38.400,-
1000 l	výhřevná plocha solár - 3,3 m ² - typ DZ	38.347,10	46.400,-

Akumul. nádrž s plov. bojlerem 140 l pro ohřev TUV+solár s izolací 100 mm - typ DZ nebo DH

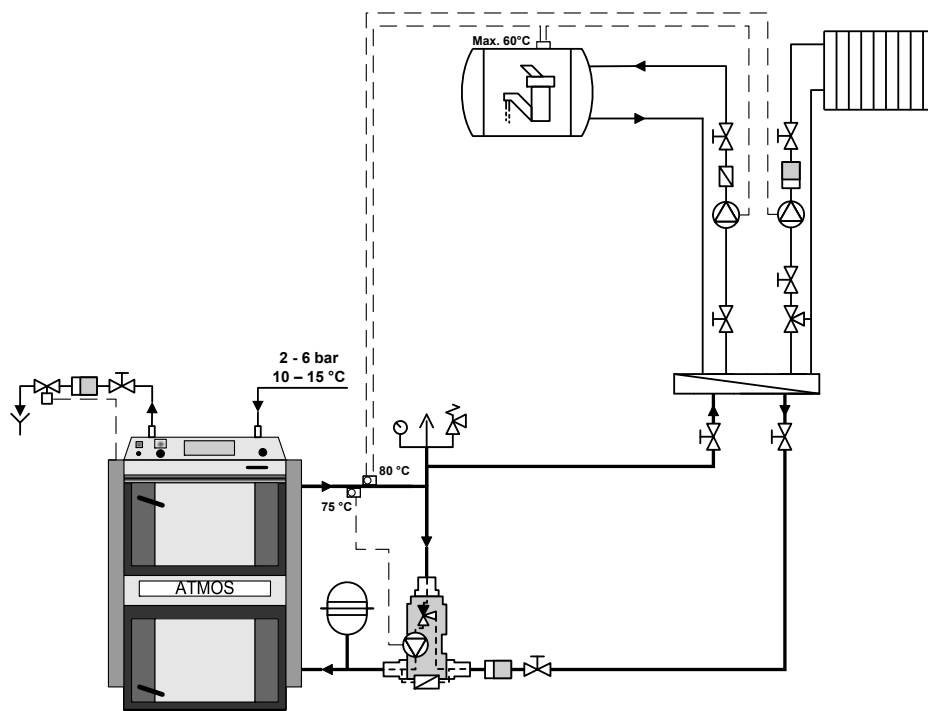
500 l	výhřevná plocha solár - 1,7 m ² - typ DZ	37.851,30	45.800,-
750 l	výhřevná plocha solár - 2,3 m ² - typ DZ	43.884,30	53.100,-
800 l	výhřevná plocha solár - 2,3 m ² - typ DZ	41.074,30	49.700,-
1000 l	výhřevná plocha solár - 3,3 m ² - typ DZ	48.892,60	59.200,-

**Elektrické topné těleso s termostatem do akumulční nádrže - (TB/STB)**

TJ-M48x2 - 4,5 kW	4.170,00	5.046,-
TJ-M48x2 - 6 kW	5.097,00	6.167,-



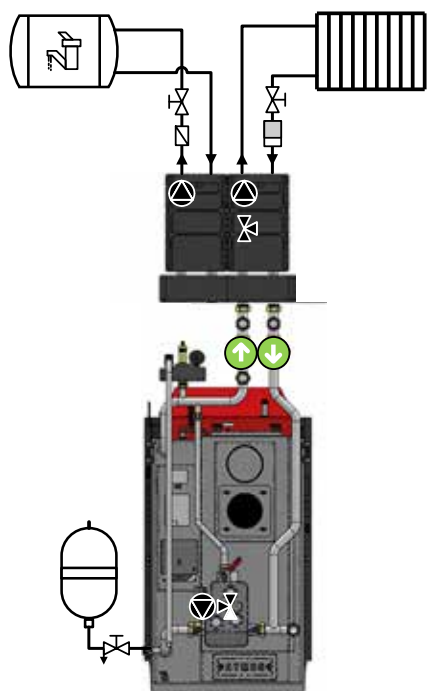
Ukázka zapojení kotlů s ručním přikládáním, bez akumulční nádrže, s Laddomatem 22 v kotlovém okruhu, jedním topným okruhem a okruhem pro ohřev TUV



Kotel se základní elektromechanickou regulací. Odtahový ventilátor řízen kotlovým (provozním) termostatem na základě výstupní teploty vody z kotle.

Čerpadla v kotlovém a systémovém okruhu ovládána pomocí příložných termostatů na výstupu z kotle.

Ukázka hydraulického provedení se zapojením ATMOS F1 Laddomat rozšířeného o rozdělovač a okruh pro ohřev TUV



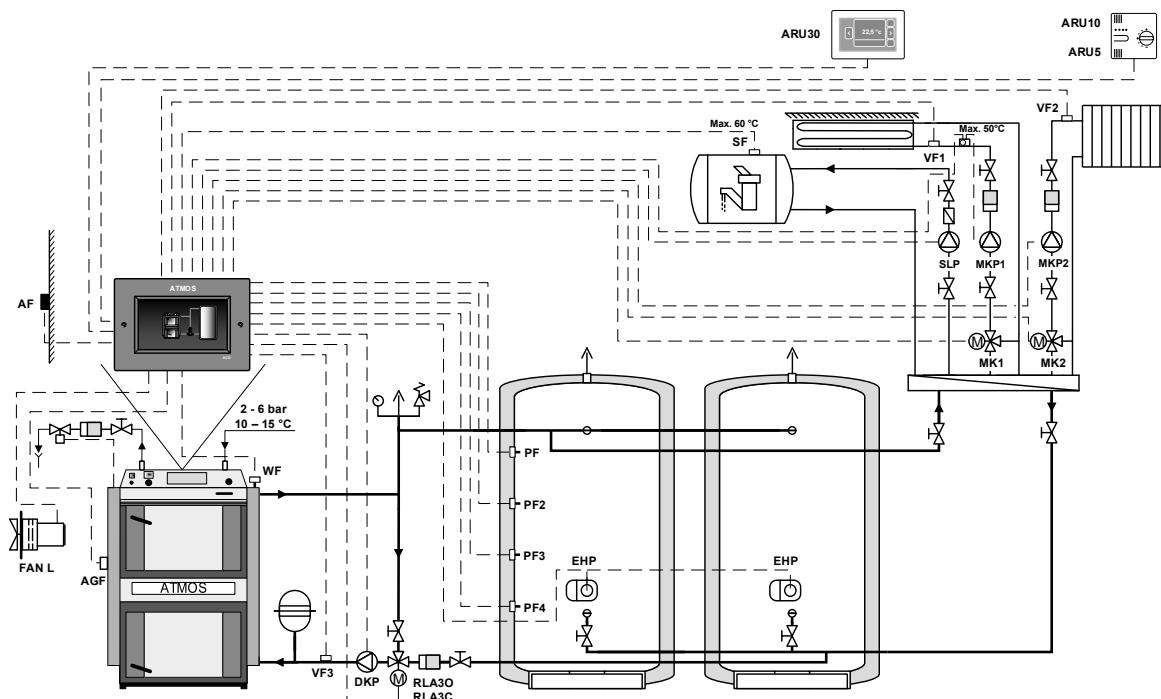
Čerpadlová skupina
ATMOS ESBE GRA211
Směšovací
Rozteč 125 mm - 1" ↑ ↓ 6/4"
Ideální pro radiátory
(objednací kód: P0538)

Čerpadlová skupina
ATMOS ESBE GDA211
Přímá
Rozteč 125 mm - 1" ↑ ↓ 6/4"
Ideální pro ohřev TUV
(objednací kód: P0512)



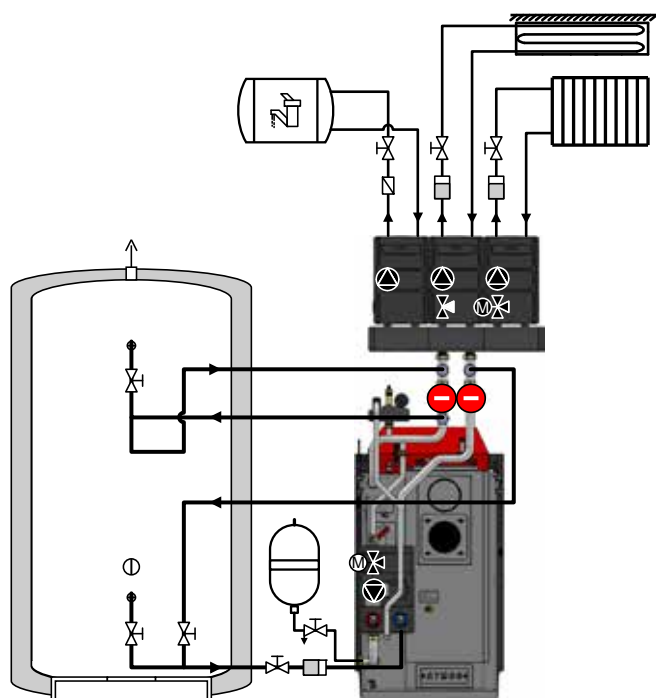
Rozdělovač pro dvě čerpadlové skupiny (dvouokruhový)
ATMOS ESBE GMA421
Rozteč 125 mm - 6/4" ↑ ↓ 6/4"
(objednací kód: P0515)

Ukázka zapojení kotlů s ručním přikládáním, s akumulací nádrží, regulací ATMOS ACD 03/04, která řídí kotlový okruh s trojcestným ventilem a servopohonem, dva topné okruhy a okruh pro ohřev TUV



Kotel vybavený regulací ACD 03/04, která ovládá funkce kotle (ventilátor - FAN/PRESS), čerpadlo kotlového okruhu (DKP), teplotu vratné vody do kotle (RLA), dva topné okruhy (MK1, MK2), nabíjení a vybíjení akumulacních nádrží a zásobník (bojler) pro ohřev TUV (SLP).

Ukázka hydraulického provedení se zapojením ATMOS F3 ESBE rozšířeného o rozdělovač a jeden topný okruh (podlahovka) a okruh pro ohřev TUV



Čerpadlová skupina ATMOS ESBE GRA211
Řízená - servopohon 120 s
Rozteč 125 mm - 1" ↑↓ 6/4"
Ideální pro radiátory/podlahovku
(objednací kód: P0514)

Čerpadlová skupina ATMOS ESBE GFA211
Termostatická 20 - 55 °C
Rozteč 125 mm - 1" ↑↓ 6/4"
Ideální pro podlahovku
(objednací kód: P0513)

Čerpadlová skupina ATMOS ESBE GDA211
Přímá
Rozteč 125 mm - 1" ↑↓ 6/4"
Ideální pro ohřev TUV
(objednací kód: P0512)



Rozdělovač pro tři čerpadlové skupiny (tříokruhový) ATMOS ESBE GMA431
Rozteč 125 mm - 6/4" ↑↓ 6/4"
(objednací kód: P0516)

Sada ekvitermní regulace **ACD 03** (kód: S0103) 15.124,00 18.300,-
- doporučená sada pro **kotle na pelety (bez čidla spalín)**

Sada ekvitermní regulace **ACD 03 AGF** (kód: S0106) 17.024,80 20.600,-
- doporučená sada pro **kotle s ručním přikládáním (s čidlem spalín)**



Regulace **ATMOS ACD 03 (04)** je ekvitermní regulační prvek pro všechny kotle na pevná paliva ATMOS, který je schopen řídit vytápění tří (čtyř) topných okruhů, ohřev teplé užitkové vody, solární ohřev přes sluneční kolektory, optimální nabíjení a vybíjení akumulčních nádrží, automatické přepínání provozu dvou kotlů, (např. kotle na dřevo a zemní plyn) a kompletní provoz kotle na základě potřeb topného systému včetně odtahového ventilátoru.

Je dodávána včetně všech potřebných čidel a připojovacích konektorů pro snadnou montáž do panelu kotle ATMOS.

Pokožová jednotka (čidlo) pro regulaci **ACD 03/04** 1.314,00 1.590,-
ATMOS ARU5 (kód: P0471)



Pokožová jednotka bez displeje pro regulaci **ACD 03/04** 2.562,00 3.100,-
ATMOS ARU10 (kód: P0473)



Pokožová jednotka s dotykovým displejem pro regulaci **ACD 03/04** 5.743,80 6.950,-
ATMOS ARU30 (kód: P0475)



Pokožová jednotka bez displeje pro regulaci **ACD 01** 3.435,50 4.157,-
SDW 10 (kód: P0406)



Pokožová jednotka s displejem pro regulaci **ACD 01** 6.084,30 7.362,-
SDW 20 (kód: P0407)



Vážení zákazníci,

chceme Vám nabídnout nejlepší ceny a služby na naše výrobky. Proto Vám doporučujeme kontaktovat naše vyškolené smluvní partnery, kteří prodávají, instalují a servisují kotle ATMOS. Pokud je neznáte, vyhledejte si je na našich internetových stránkách **www.atmos.cz (Servisní technici a topenáři)**, případně kontaktujte naše obchodní oddělení telefonicky nebo e-mailem, rádi vás zkontaktujeme.

Odbyt ČR

Věra Svobodová
tel.: +420 326 706 512
Lucie Henešová
tel.: +420 326 706 530
Lukáš Korel
tel.: +420 326 701 404
tel.: +420 326 701 414

Technické informace

Petr Studničný
tel.: +420 326 706 518
Martin Kulczycki (reklamace)
tel.: +420 326 706 517
Radek Sajdl
tel.: +420 326 706 524
Lukáš Korel
tel.: +420 326 706 516

Prodej náhradních dílů pro firmy

Petra Antonín
tel.: +420 326 706 564
Jana Jansová
tel.: +420 326 706 566
Marie Velichová
tel.: +420 326 706 563

Prodej náhradních dílů pro koncové zákazníky

Hana Štejflová
tel.: +420 326 706 550

e-mail: prodej@atmos.eu e-mail: support@atmos.eu e-mail: sklad@atmos.eu e-mail: prodej2@atmos.eu

V žádném případě si však nekupujte naše výrobky sami v internetovém obchodě nebo v internetové aukci. Takto zakoupené výrobky mohou být poškozené nebo nekompletní, a proto naše firma nemůže na tyto výrobky uznat záruku. Podmínkou uznání záruky, je odborná instalace našeho výrobku dle návodu k obsluze a platných nařízení námi vyškoleným pracovníkem. **Jakýkoliv výrobek naší firmy nakupujte pouze u odborníků, kteří vám jej také nainstalují.**

Je naším cílem, abyste byli s naším výrobkem spokojeni a rádi se k nám vraceli.

Jaroslav Cankář

www.atmos.cz

